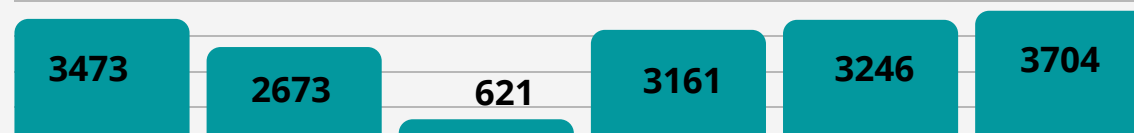


ZASOBY, DOSTĘP, INFRASTRUKTURA



Liczba zbiorów bibliotecznych w przeliczeniu na 1000 mieszkańców



Liczba zakupionych książek w przeliczeniu na 1000 mieszkańców




Liczba godzin w tygodniu, w których dostępne są usługi biblioteczne



WYKORZYSTANIE



Wypożyczenia w przeliczeniu na mieszkańca



Odwiedziny fizyczne w bibliotece w przeliczeniu na mieszkańca



Procent populacji docelowej objętej usługami



WYDAJNOŚĆ, EFEKTYWNOŚĆ



Koszt w przeliczeniu na odwiedzinę w bibliotece



POTENCJAŁ I ROZWÓJ




Wydatki na zbiory biblioteczne w przeliczeniu na mieszkańca



Procent budżetu organizatora przeznaczony na bibliotekę



Procent budżetu biblioteki uzyskany ze specjalnych grantów lub dochodów własnych



wybrane usługi sieciowe - dane statystyczne



Udostępnianie katalogów w Internecie - % odpowiedzi TAK



Dostęp zdalny do licencjonowanych zasobów elektronicznych - % odpowiedzi TAK

