

Instrukcja pobierania i modyfikowania infografiki AFBP.

Warunkiem wykorzystania wzoru infografiki jest posiadanie konta w usłudze Canva (nie jest konieczna płatna wersja Premium, wystarczy bezpłatny pakiet podstawowy). Szablon infografiki jest publicznie dostępny, każdy może go pobrać, wykorzystać, edytować i modyfikować.

Schemat postępowania:

Po kliknięciu w odpowiedni link pojawi się informacja:

Masz zaproszenie do edytowania projektu (autor: Mag Mr); rozpocznij projektowanie teraz

800px × 2000px

Edytuj projekt

Wykonano w [Canva](#)

Klikamy w „Edytuj projekt”

Edytuj projekt teraz

Utwórz bezpłatne konto i edytuj projekt. Serwis Canva jest uwielbiany przez ekspertów i początkujących, zespoły i pojedynczych użytkowników.

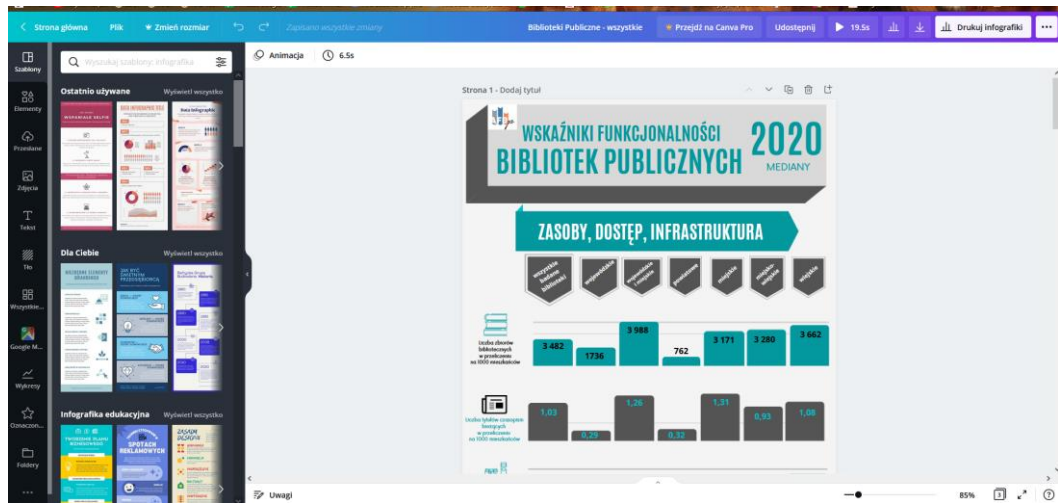
[Zarejestruj się przez Google](#)

[Zarejestruj się przez Facebooka](#)

[Zarejestruj się za pomocą adresu e-mail](#)

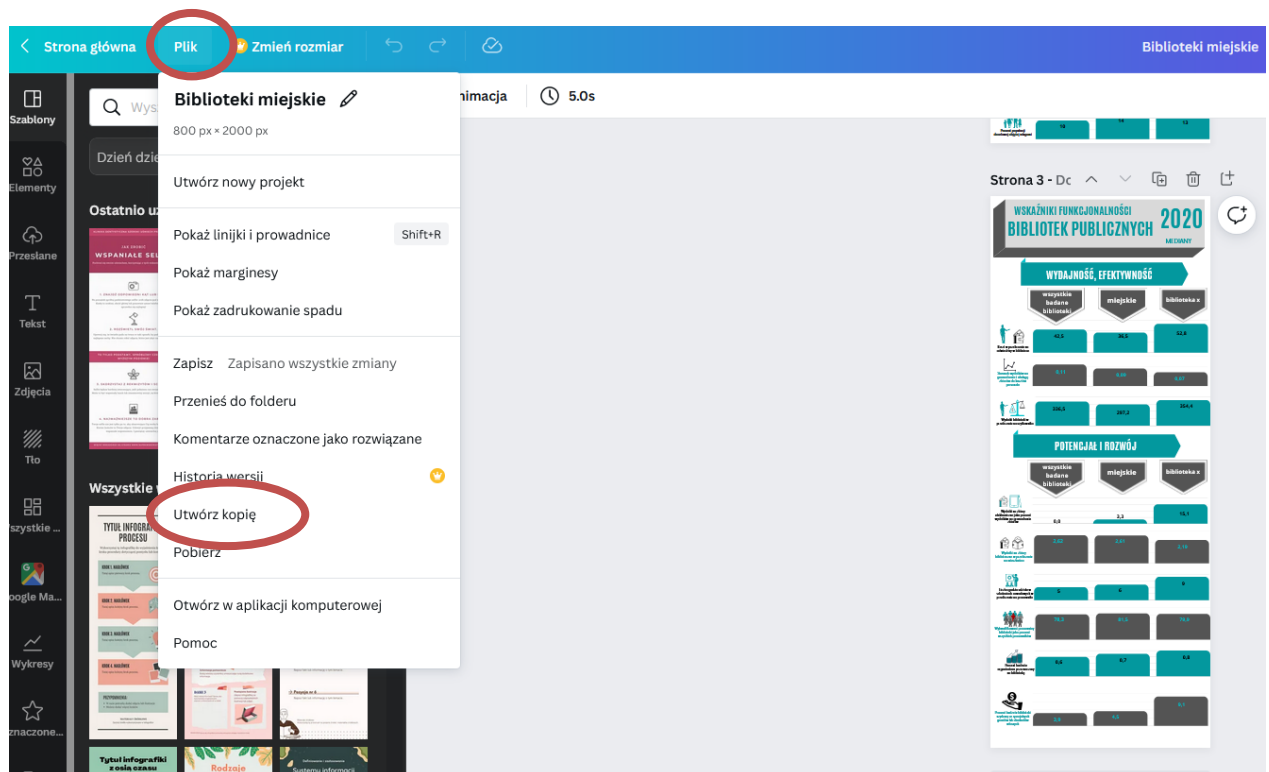
Masz już konto? [Zaloguj się](#)

Po zalogowaniu do konta Canva pojawiają się wszystkie funkcjonalności pozwalające na pracę z infografiką:



Uzyskujemy dostęp do trybu edycyjnego, co znaczy, że w razie potrzeby możemy nanosić poprawki. Wszelkie zmiany wprowadzone w infografice zapisują się automatycznie.

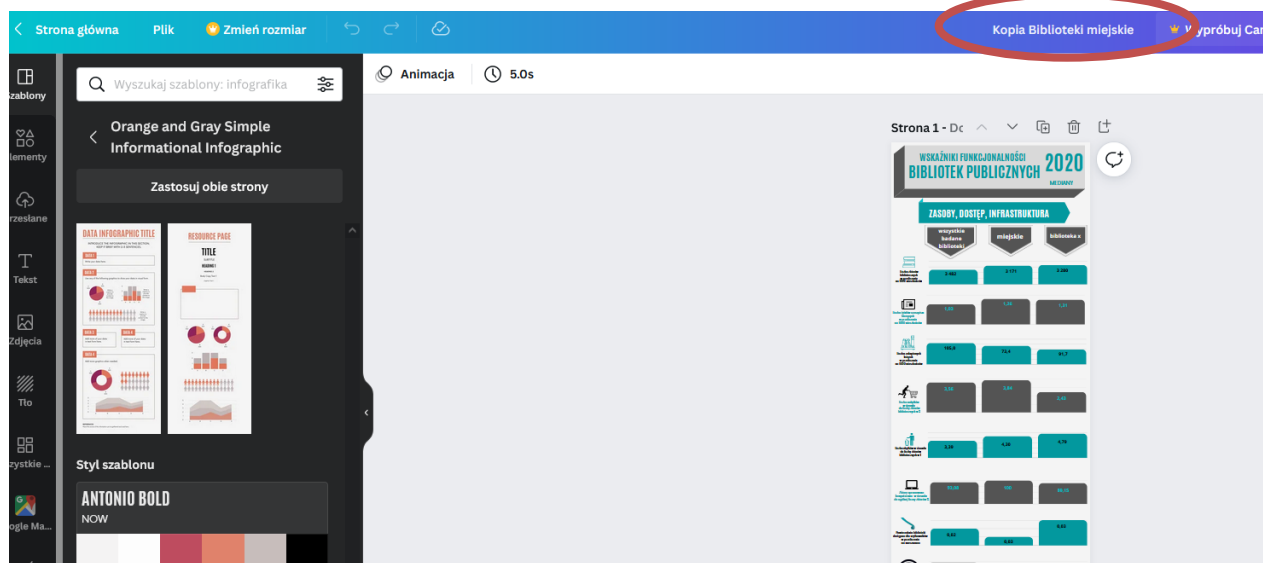
UWAGA! Nie należy modyfikować wzoru infografiki. Należy ją skopiować:



Wybieramy:

Plik a następnie „Utwórz kopię”

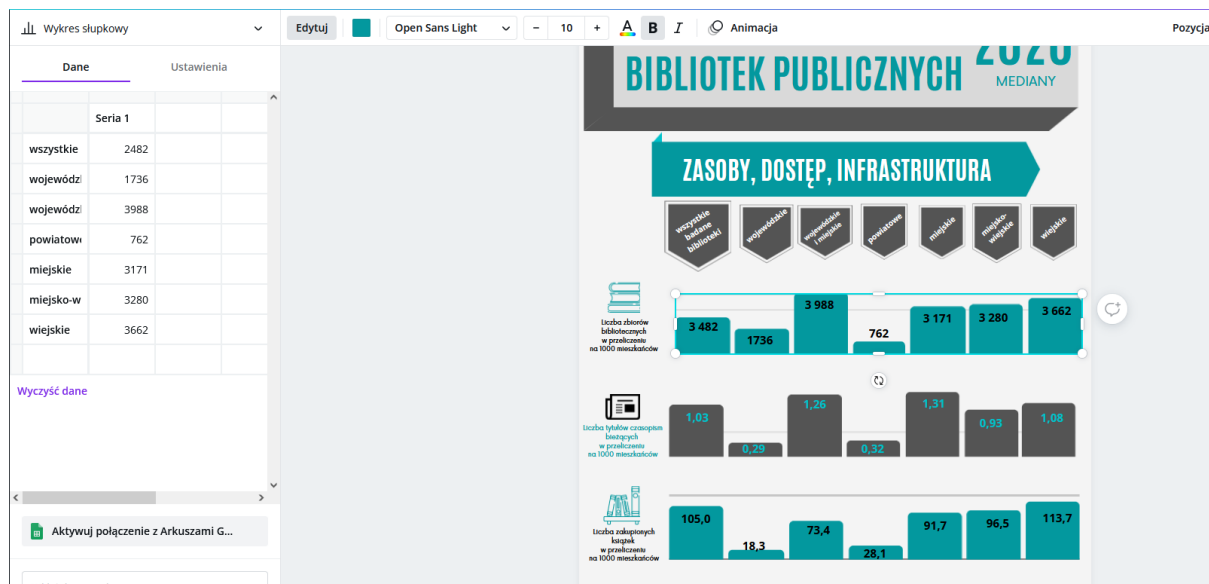
Automatycznie utworzy się kopia infografiki, na której możemy nanosić wszelkie zmiany.



Zmiana danych w infografice.

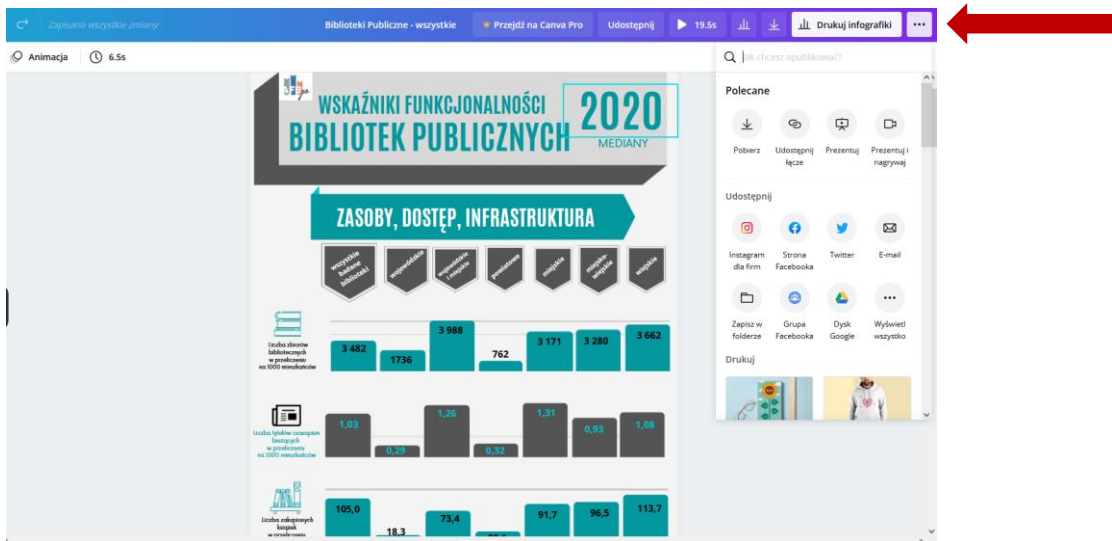
Wybieramy wykres, w którym chcemy wprowadzić zmiany, po lewej stronie ekranu pojawi się tabela z danymi. Po wprowadzeniu zmian wykres zmieni się automatycznie.

Uwaga: Opisy danych należy zmienić ręcznie, nie generują się automatycznie.



W szablonie infografiki umieszczono wszystkie wskaźniki funkcjonalności z danymi za rok 2020. Wskaźniki można dowolnie usuwać – zostawiając te, które aktualnie biblioteka uzna za potrzebne.

Jeżeli infografika nie wymaga żadnych modyfikacji i można ją opublikować – należy skorzystać z opcji „...” , znajdującej się z prawej strony ekranu. Opcja ta daje dostęp do różnych sposobów dystrybucji ankiety.



Sposób dystrybucji formularza zależy od potrzeb biblioteki. Wygodną opcją (poza portalami społecznościowymi), jest pobranie infografiki w dogodnym formacie (jpg, png, pdf), który można zamieścić na stronie internetowej biblioteki.