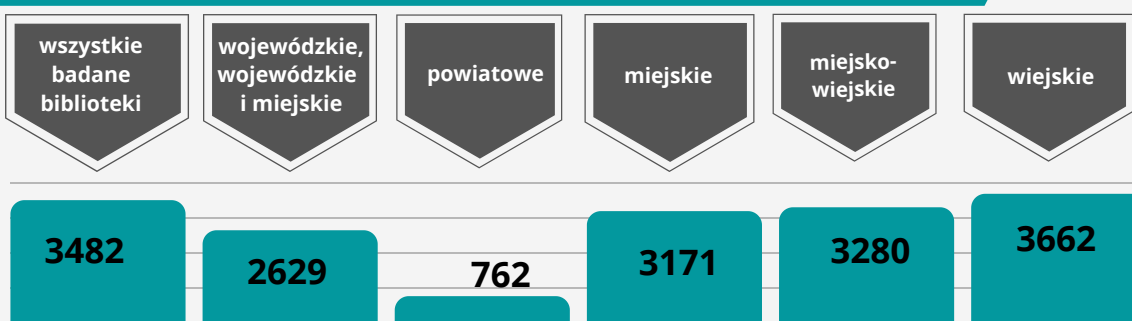


## ZASOBY, DOSTĘP, INFRASTRUKTURA

Liczba zbiorów bibliotecznych w przeliczeniu na 1000 mieszkańców



Liczba zakupionych książek w przeliczeniu na 1000 mieszkańców



Liczba godzin w tygodniu, w których dostępne są usługi biblioteczne



## WYKORZYSTANIE

Wypożyczenia w przeliczeniu na mieszkańca



Odwiedziny fizyczne w bibliotece w przeliczeniu na mieszkańca

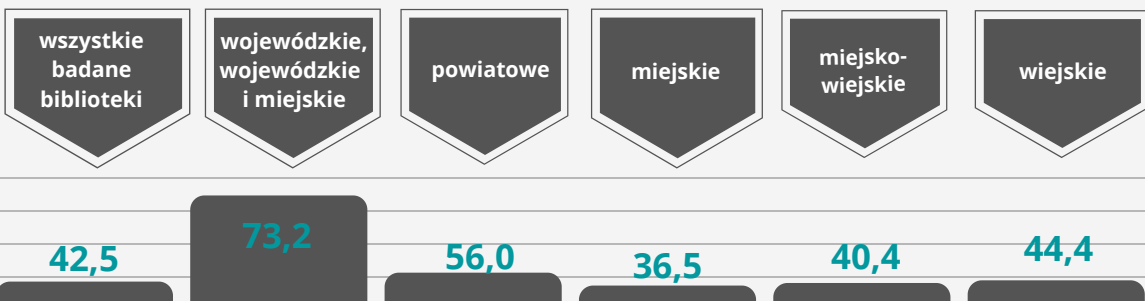


Procent populacji docelowej objętej usługami



## WYDAJNOŚĆ, EFEKTYWNOŚĆ

Koszt w przeliczeniu na odwiedzinę w bibliotece



## POTENCJAŁ I ROZWÓJ

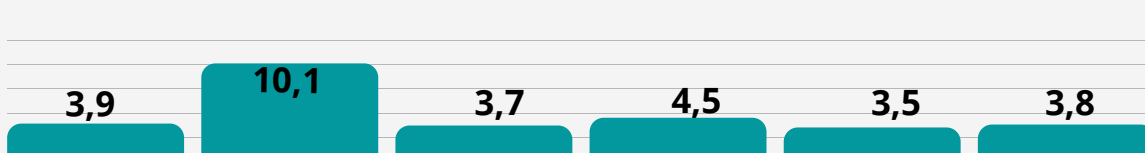
Wydatki na zbiory biblioteczne w przeliczeniu na mieszkańca



Procent budżetu organizatora przeznaczony na bibliotekę



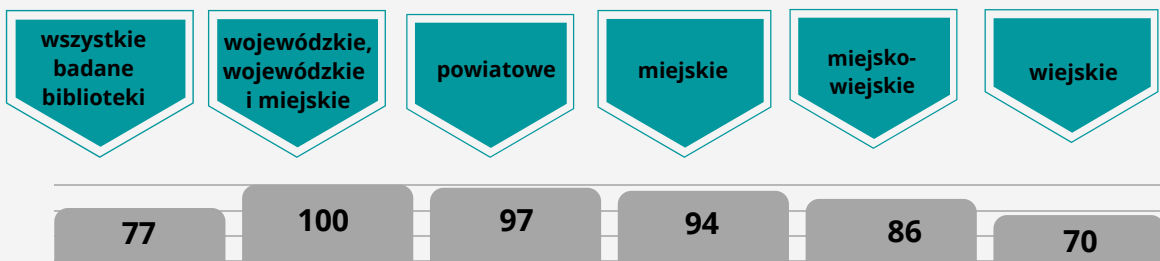
Procent budżetu biblioteki uzyskany ze specjalnych grantów lub dochodów własnych



## Wybrane usługi sieciowe Dane statystyczne

# 2020

Udostępnianie katalogów w Internecie - % odpowiedzi TAK



Dostęp zdalny do licencjonowanych zasobów elektronicznych - % odpowiedzi TAK

